

EDIZIONE 2026 · DIAGRAMMA DI FLUSSO

# Dall'iscrizione alla visione del video.

Il percorso completo per accedere al video di un evento FAD: tutte le modalità di accesso (libero, con codice, con richiesta), per eventi singoli e per eventi che fanno parte di un corso, con il punto di vista dell'utente e dell'organizzatore.

FORMATO

Diagramma swimlane

ATTORI

Utente · Sistema · Organizzatore

MODALITÀ

Libero · Codice · Richiesta

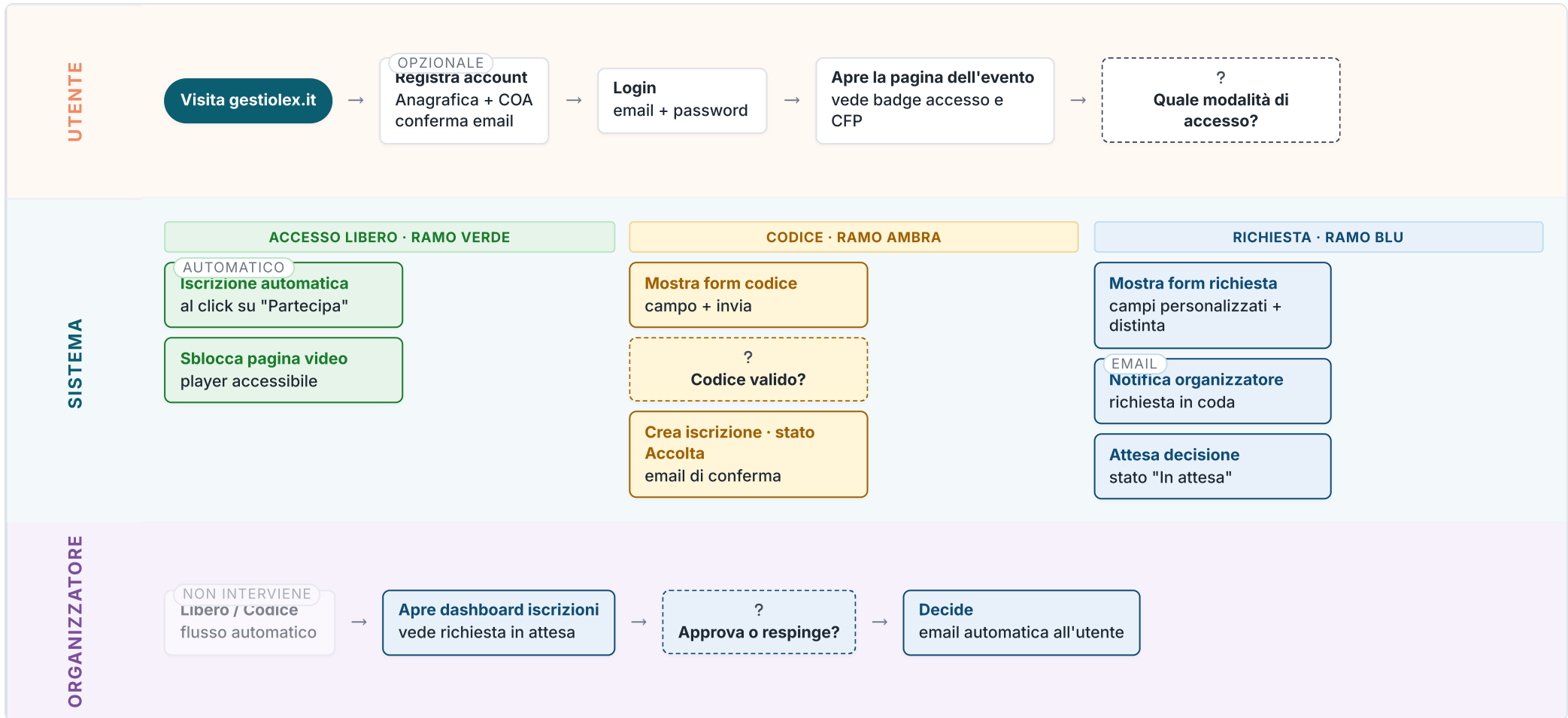
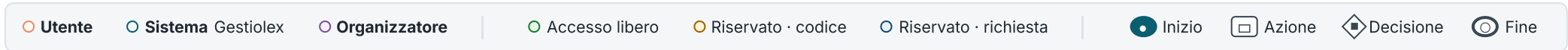
PAGINE

7

PANORAMICA

# Tre modalità di accesso, un solo punto di arrivo

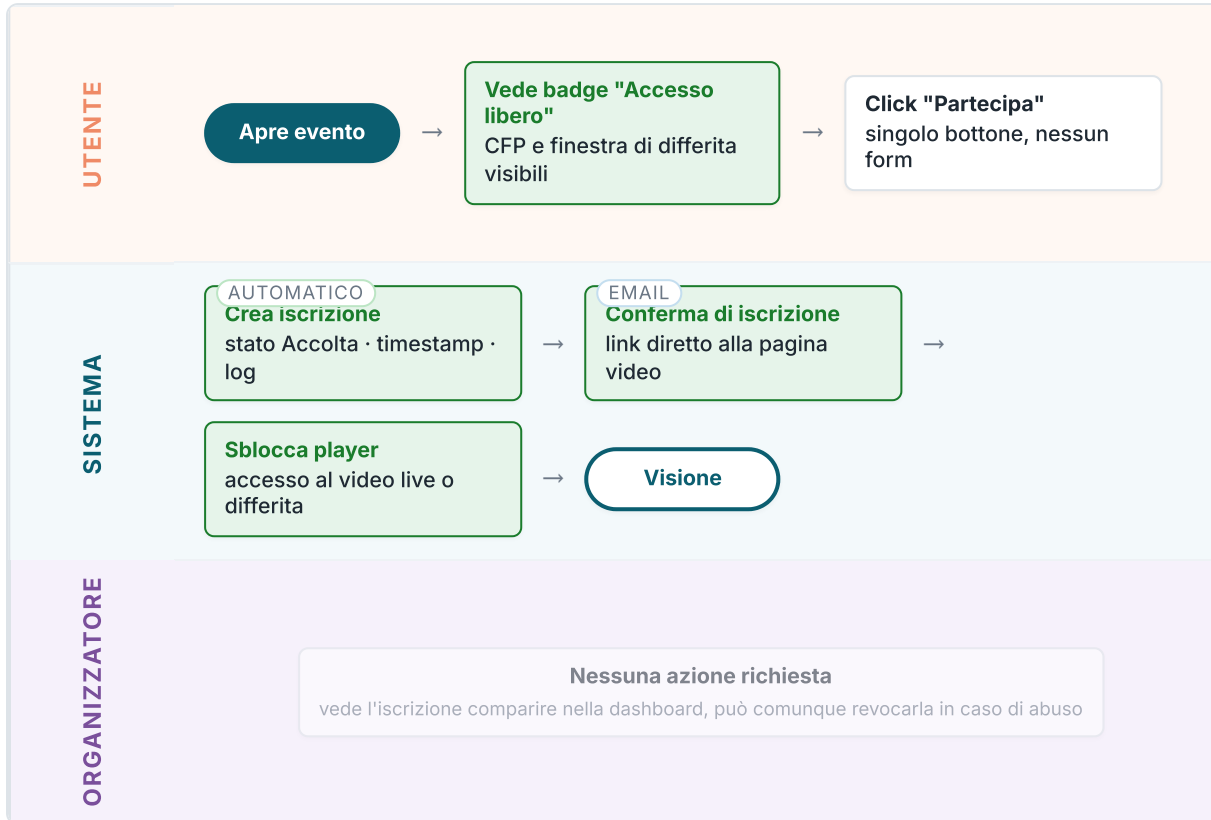
Dalla registrazione dell'utente fino alla visione del video, il percorso si biforca in base alla **modalità di accesso** configurata sull'evento: libera, con codice, con richiesta. La meta è la stessa — il player video — ma le verifiche cambiano.



DETTAGLIO · RAMO VERDE

## Accesso libero · senza filtri

L'evento è aperto a tutti gli utenti registrati. Il sistema crea l'iscrizione automaticamente al primo accesso e sblocca la pagina del video. **L'organizzatore non interviene** nel flusso di iscrizione.



### Cosa vede l'utente

gestiolex.it/eventi/cartabia-1

**Accesso libero** · 4 CFP · live + differita 30gg

**Riforma Cartabia · sessione I**

Approfondimento sulle novità del processo civile e penale a un anno dall'entrata in vigore.

**▶ Partecipa** click singolo · nessun form

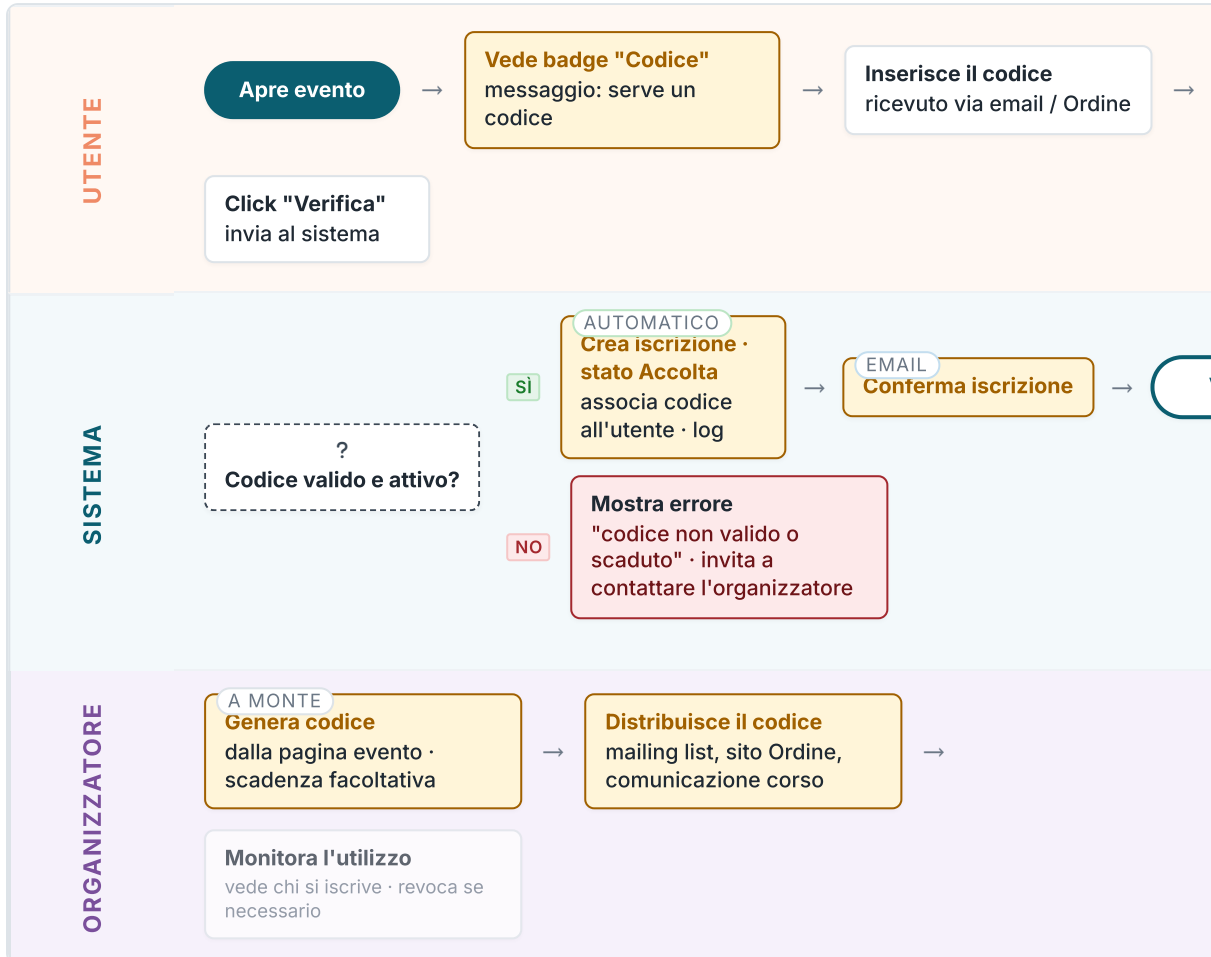
**⚡ Caratteristiche**

- **Zero attriti:** un solo click separa l'utente dal video
- **Tracciatura comunque attiva:** nome, email e timestamp registrati per il rilascio dei CFP
- **Quando usarla:** eventi promozionali, deontologia, contenuti istituzionali aperti a tutti gli iscritti all'Ordine

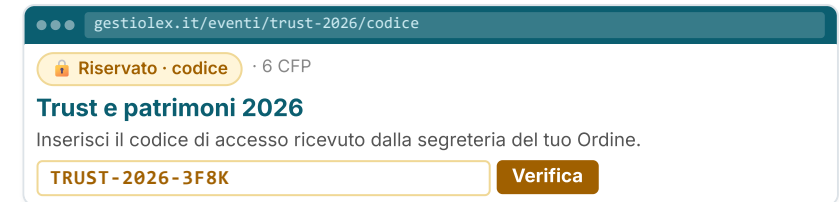
DETTAGLIO · RAMO AMBRA

# Riservato con codice di accesso

L'utente inserisce un codice ricevuto in precedenza dall'organizzatore (mailing list, comunicazione dell'Ordine, registrazione a un corso). Se il codice è valido e attivo, l'iscrizione è immediata. **Il codice è generato e gestito dall'organizzatore;** il sistema verifica e abilita.



## Cosa vede l'utente



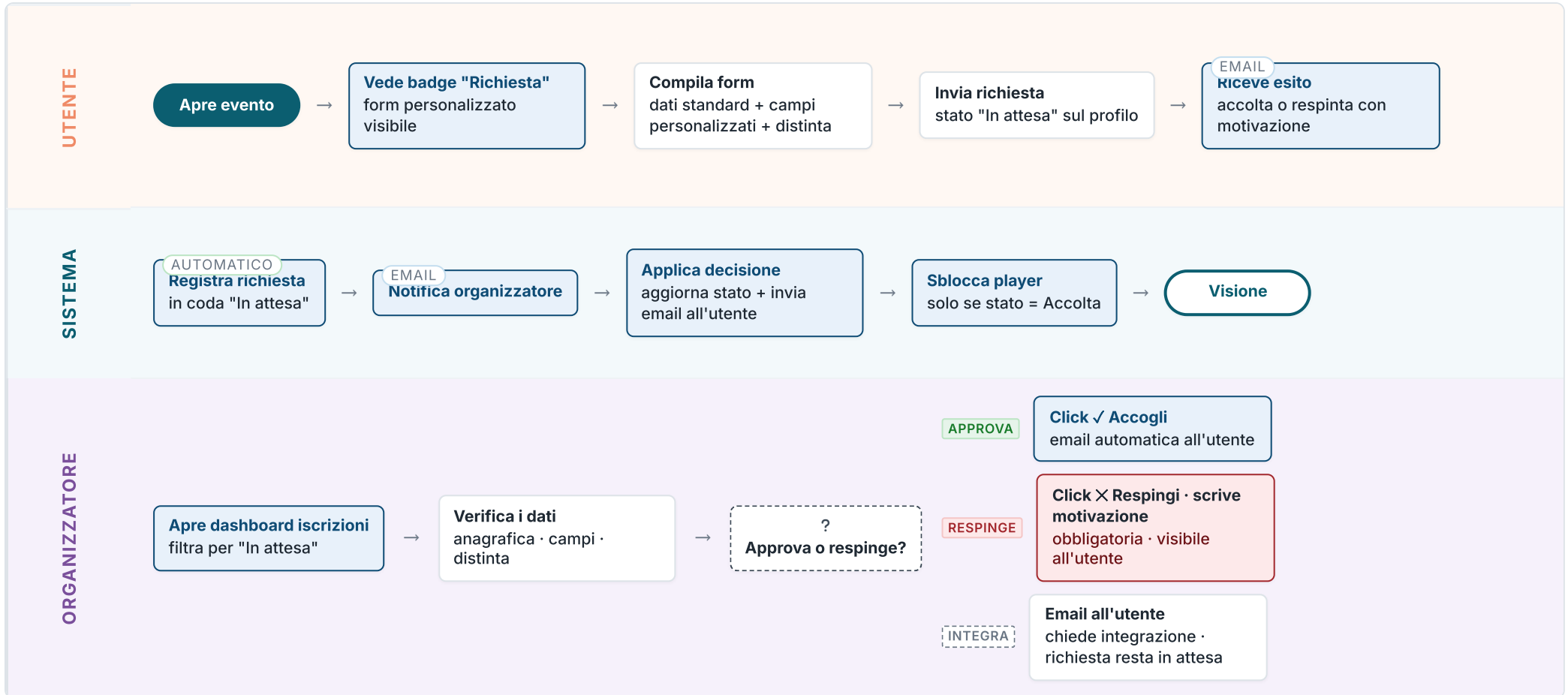
### Caratteristiche del codice

- **Univoco per evento:** ogni evento ha il proprio codice
- **Riutilizzabile:** più utenti possono usare lo stesso codice
- **Revocabile:** se compromesso, l'organizzatore lo disattiva e ne genera uno nuovo
- **Audit trail:** ogni iscrizione registra il codice usato

DETTAGLIO · RAMO BLU

# Riservato con richiesta da approvare

L'utente compila un form di richiesta (campi standard, campi personalizzati, distinta di pagamento) e attende la valutazione di un organizzatore. È il flusso più articolato perché prevede una **decisione manuale** e una possibile interlocuzione asincrona via email.



### 🕒 Tempi tipici

Tra invio della richiesta ed esito: **1-3 giorni lavorativi**. L'organizzatore può anche approvare in giornata, soprattutto a ridosso dell'evento live.

### ❓ Stati possibili

- **In attesa:** nessuna decisione ancora presa
- **Accolta:** accesso al video sbloccato
- **Respinta:** motivazione visibile in dashboard utente
- **Revocata:** abilitazione ritirata a posteriori

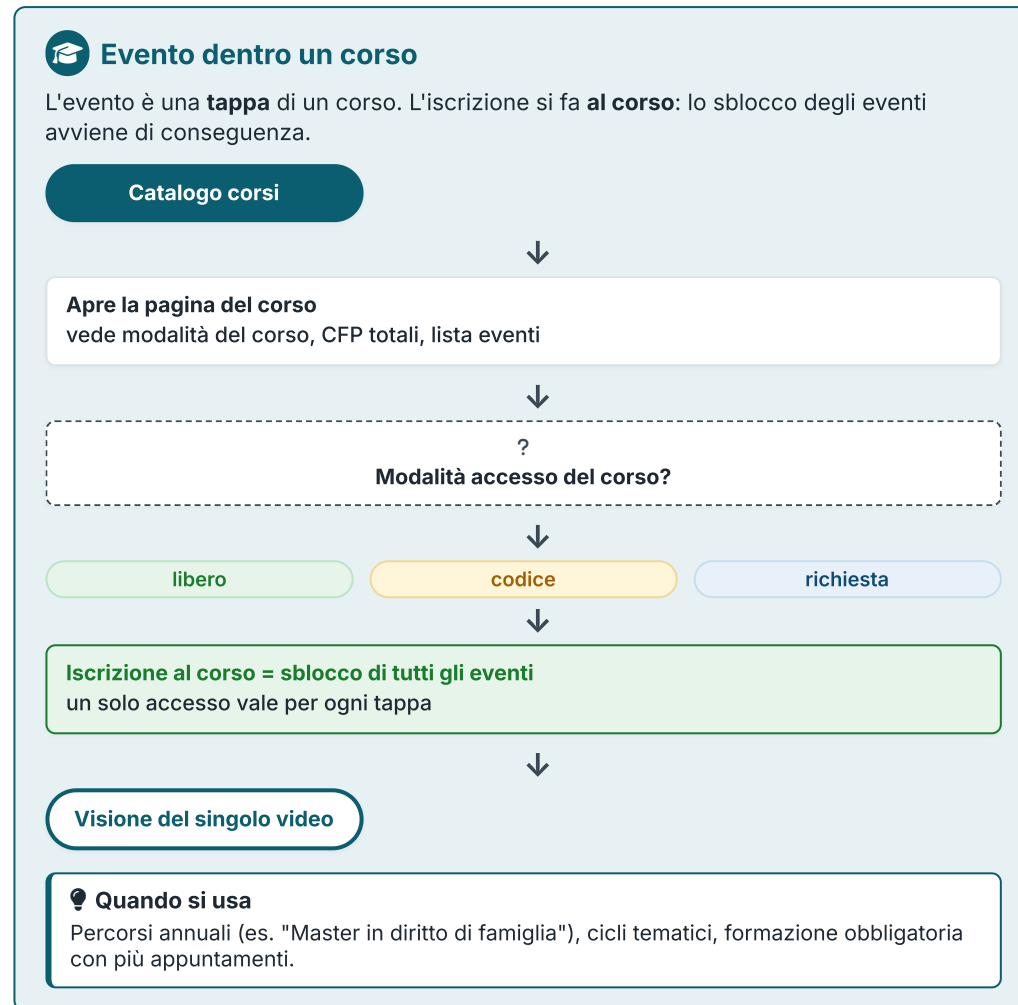
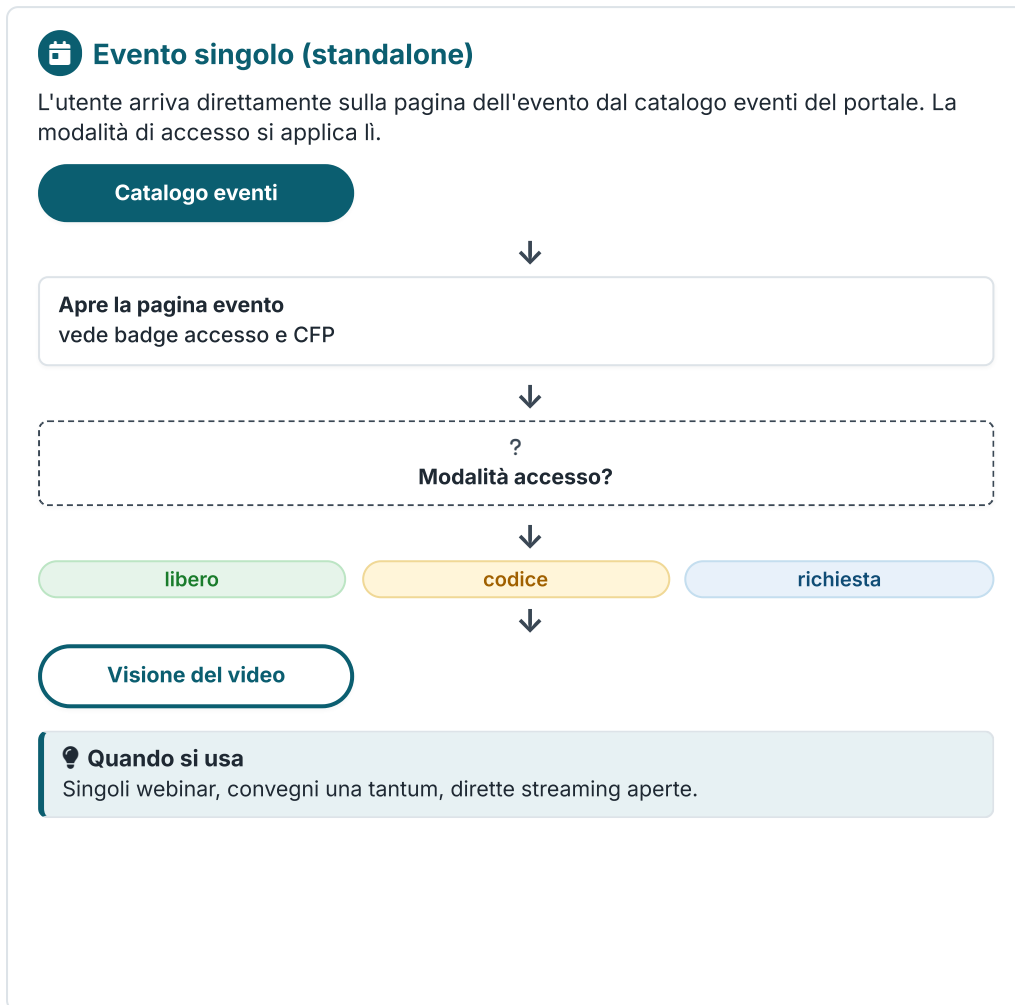
### 💬 Interlocuzione

Se la distinta è illeggibile o un campo è incompleto, l'organizzatore **non respinge subito**: scrive all'utente per chiedere integrazione. La richiesta resta "In attesa".

VARIANTE STRUTTURALE

## Evento singolo o evento dentro un corso

La modalità di accesso (libera, codice, richiesta) è una proprietà dell'evento. Ma **cambia il punto di partenza** dell'utente: se l'evento è standalone, lo trova nel catalogo eventi; se appartiene a un corso, lo trova nella pagina del corso, e — di solito — l'iscrizione è ereditata dal corso stesso.



**📌 Differenze chiave da ricordare**

**Iscrizione:** nel singolo evento è puntuale; nel corso vale per tutti gli eventi inclusi.

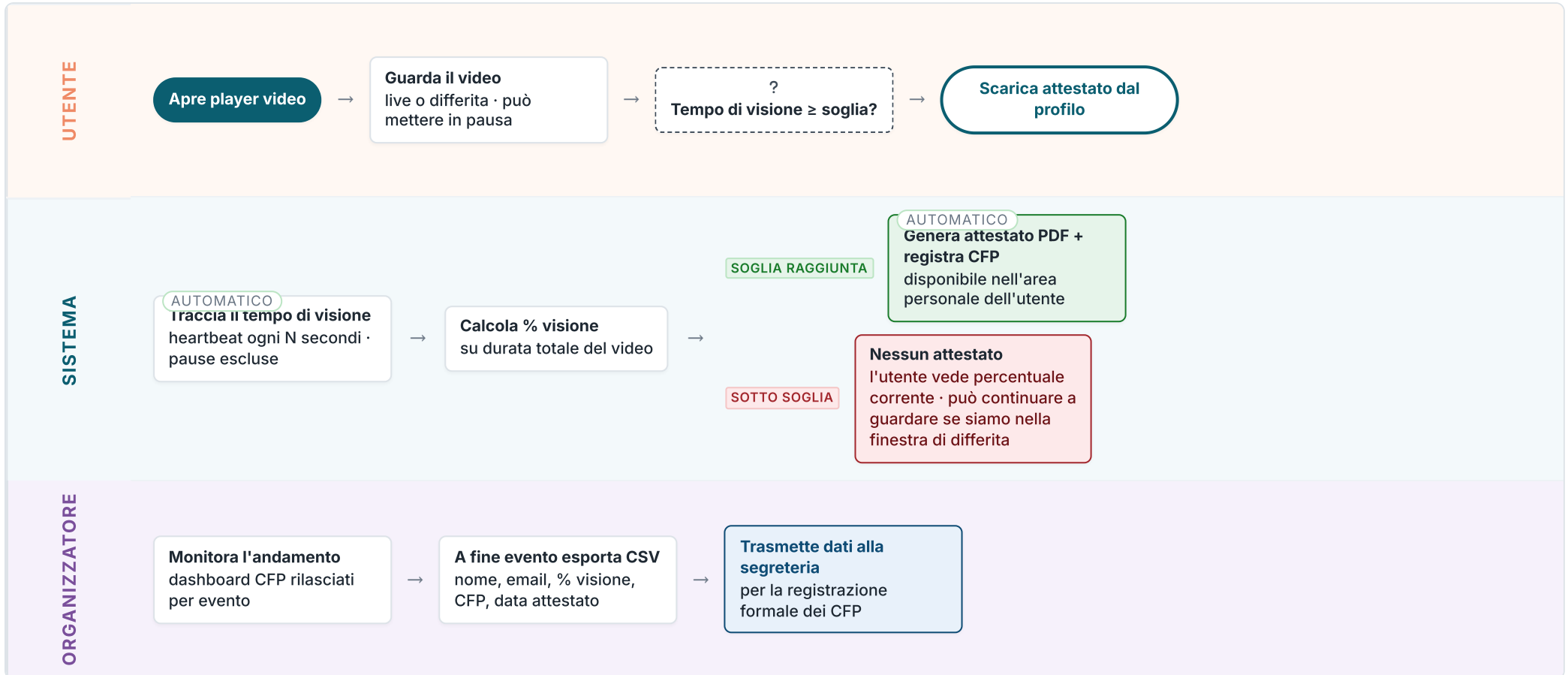
**CFP:** l'evento singolo rilascia i propri CFP a fine visione; il corso può rilasciare CFP per ogni evento e/o un attestato finale cumulativo.

**Codici e richieste:** se il corso usa "codice" o "richiesta", quella modalità copre tutti gli eventi: niente procedura per ogni tappa.

A VALLE DEL FLUSSO

# Visione, conteggio del tempo, attestato e CFP

Una volta sbloccato il player, il flusso converge: live o differita, evento singolo o tappa di un corso, le regole di tracciamento del tempo di visione e di rilascio dell'attestato sono le stesse. Cambia solo **quando** l'attestato è disponibile.



✔ Soglia tipica

**80% del tempo totale** del video, configurabile per evento. Il conteggio esclude pause, ricariche di pagina e sessioni in background.

🕒 Differita

Anche dopo l'evento live, l'utente accede al video registrato per tutta la **finestra di differita** impostata dall'organizzatore (giorni o settimane). Il tempo di visione si somma tra sessioni.

⚠ Quando si chiude

Alla fine della finestra di differita il player si blocca. Chi non ha raggiunto la soglia non riceve l'attestato: l'organizzatore può solo rilasciare un'**abilitazione manuale** in casi documentati.

